

แอปพลิเคชัน อัตราค่านำหมาย สำหรับระบบปฏิบัติการ iOS



App Store COJ QR CODE

ระบบปฏิบัติการ iOS

1. Download Application อัตราค่านำหมาย สำหรับระบบปฏิบัติการ iOS ผ่าน <https://appstore.coj.go.th> หรือผ่าน QR Code



App Store COJ QR CODE

2. กดปุ่ม ดาวโหลด แอปอัตราค่านำหมาย (IOS)



รายการแอปพลิเคชัน



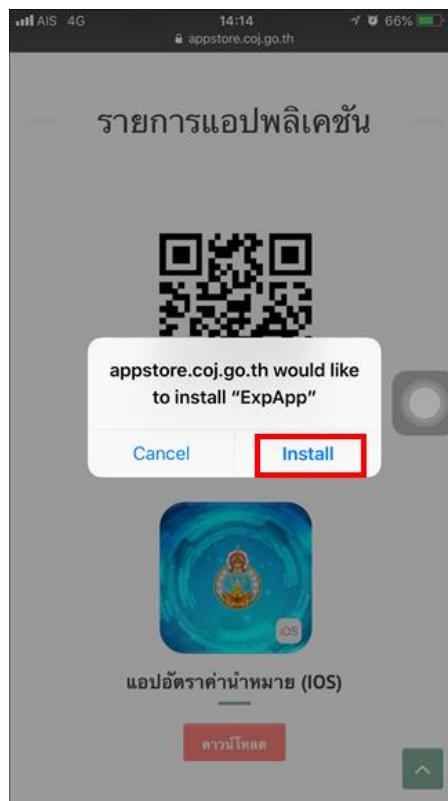
App Store COJ QR CODE




แอปอัตราค่านำหมาย (IOS)



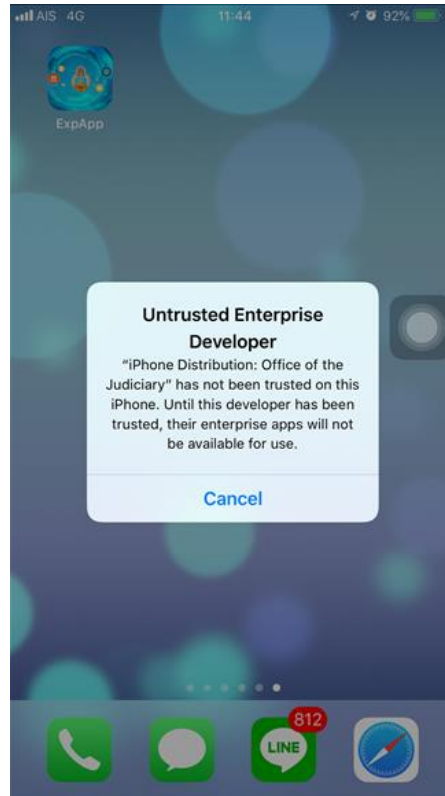
3. กดปุ่ม Install ยืนยันการติดตั้งแอปพลิเคชัน



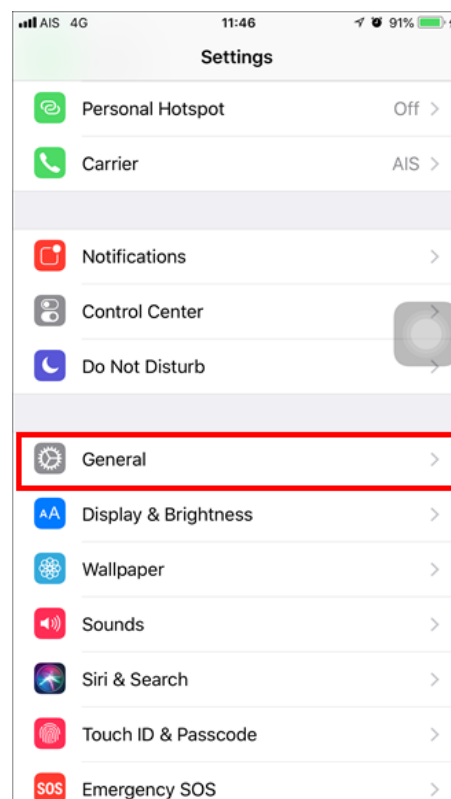
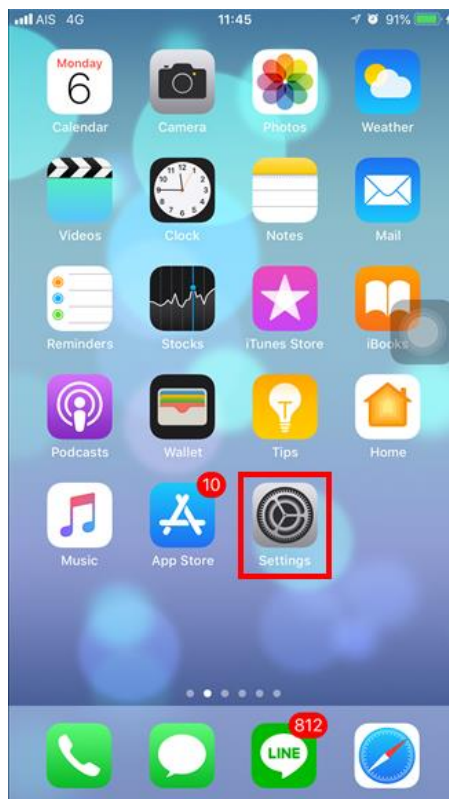
4. เมื่อติดตั้งแอปพลิเคชันเรียบร้อยแล้วจะปรากฏสัญลักษณ์แอปพลิเคชัน ดังรูป



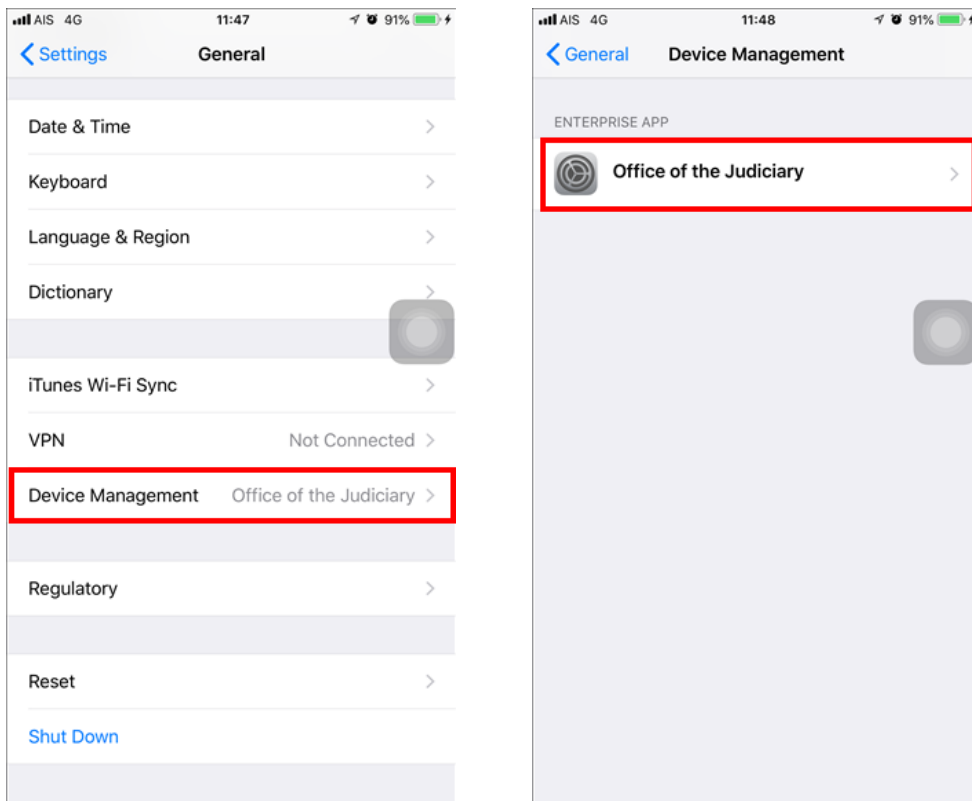
5. เมื่อกดเข้าใช้งานแอปพลิเคชัน จะมีการแจ้งเตือน Untrusted ขึ้นมา ผู้ใช้งานจึงควรเข้าไปตั้งค่าการใช้งานสำหรับแอปพลิเคชันก่อนการใช้งาน



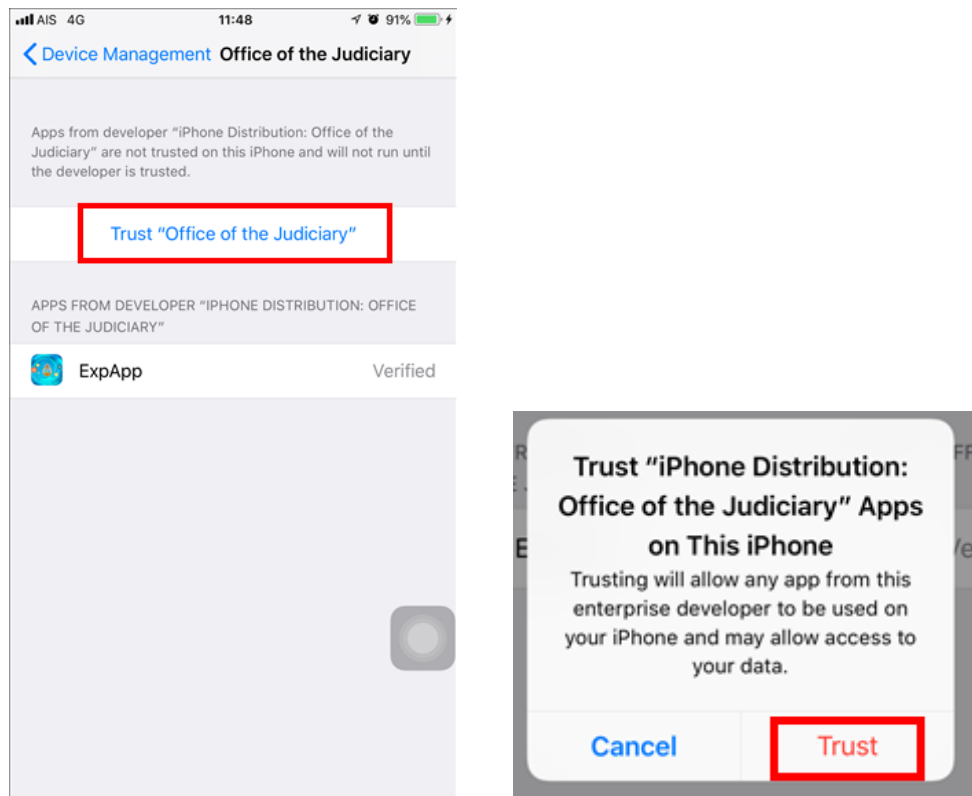
5. เข้าเมนู Settings -> General



6. เข้าเมนู Device Management -> Office of the Judiciary



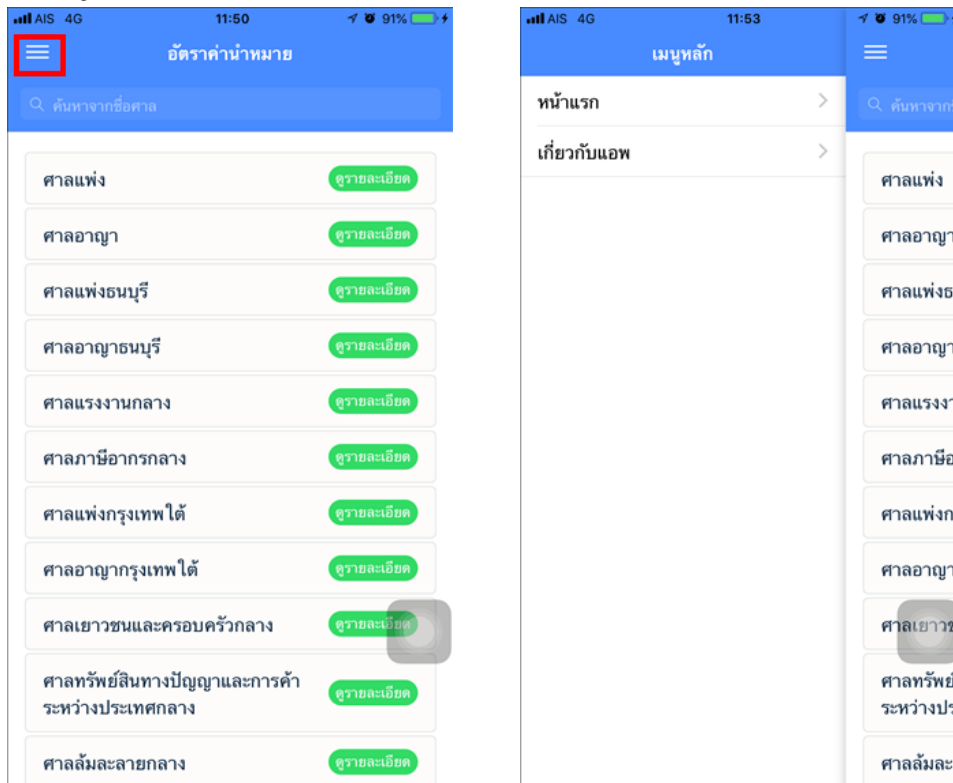
7. กด Trust “Office of the Judiciary” และกด Trust เพื่อยืนยันการใช้งานอีกครั้งหนึ่ง



7. เมื่อเข้าใช้งานแอปพลิเคชันอัตราค่านำหมาย สำหรับระบบปฏิบัติการ iOS จะปรากฏเมนู และ หน้าจอแสดงผลการใช้งาน ดังรูป



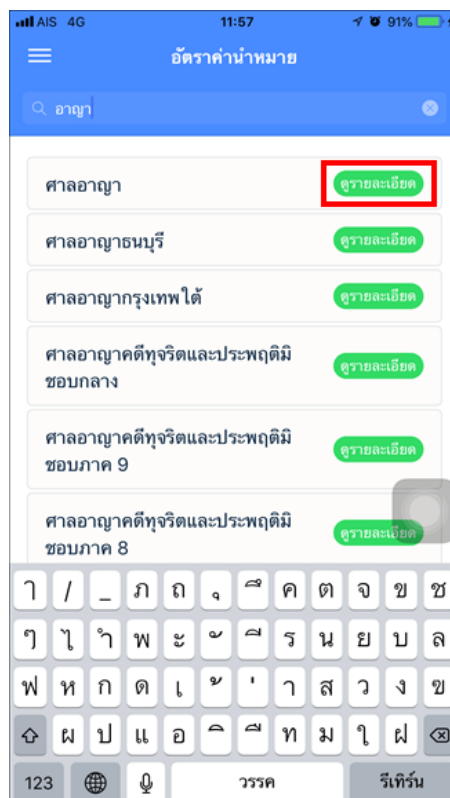
8. เมนูใช้งานแอปพลิเคชันอัตราค่านำหมาย จะประกอบด้วย หน้าแรก และรายละเอียดเกี่ยวกับแอปพลิเคชัน ดังรูป



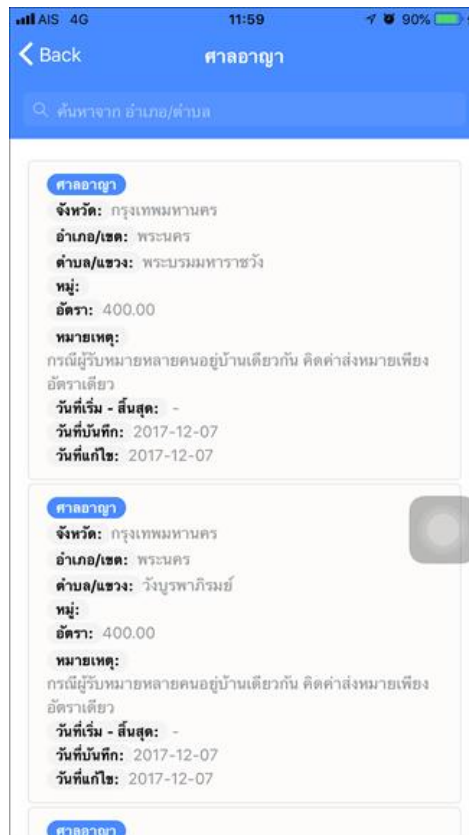
9. ใส่ชื่อหน่วยงานศาล เพื่อค้นหาอัตราค่านำหมาย



10. กดปุ่ม ดูรายละเอียด เพื่อดูอัตราค่านำหมาย



11. แสดงรายละเอียด อัตราค่านำหมาย ในแต่ละ อำเภอ/ตำบล และสามารถค้นหารายชื่อตาม อำเภอ/ตำบล ได้



ที่ปรึกษา

นางสาวณัชชา วรวัฒนเมธีกุล

ผู้ตรวจราชการ สำนักงานศาลยุติธรรม

นางสาวดวงพร ต่อพงศ์กร

ผู้อำนวยการสำนักเทคโนโลยีสารสนเทศ

คณะผู้พัฒนาและจัดทำคู่มือแอปพลิเคชันอัตราค่านำหมาย สำหรับระบบปฏิบัติการ iOS

ส่วนนวัตกรรม สำนักเทคโนโลยีสารสนเทศ

นายปิยะพล สุวิมล

นักวิชาการคอมพิวเตอร์ชำนาญการพิเศษ

นายพลากร พึ่งพิพัฒน์

นักวิชาการคอมพิวเตอร์ปฏิบัติการ

นายอนาวิน เอมรัฐ

นักวิชาการคอมพิวเตอร์ปฏิบัติการ

นายธณรพงษ์ กี่ดำรงกุล

นักวิชาการคอมพิวเตอร์ปฏิบัติการ

นายอัครพล สุขสมพร

พนักงานคอมพิวเตอร์